

## Thema: ACTIA D-Box 2

Nummer: PI 04/2010

Autor: Jes Christophersen

Datum: 10.08.2009

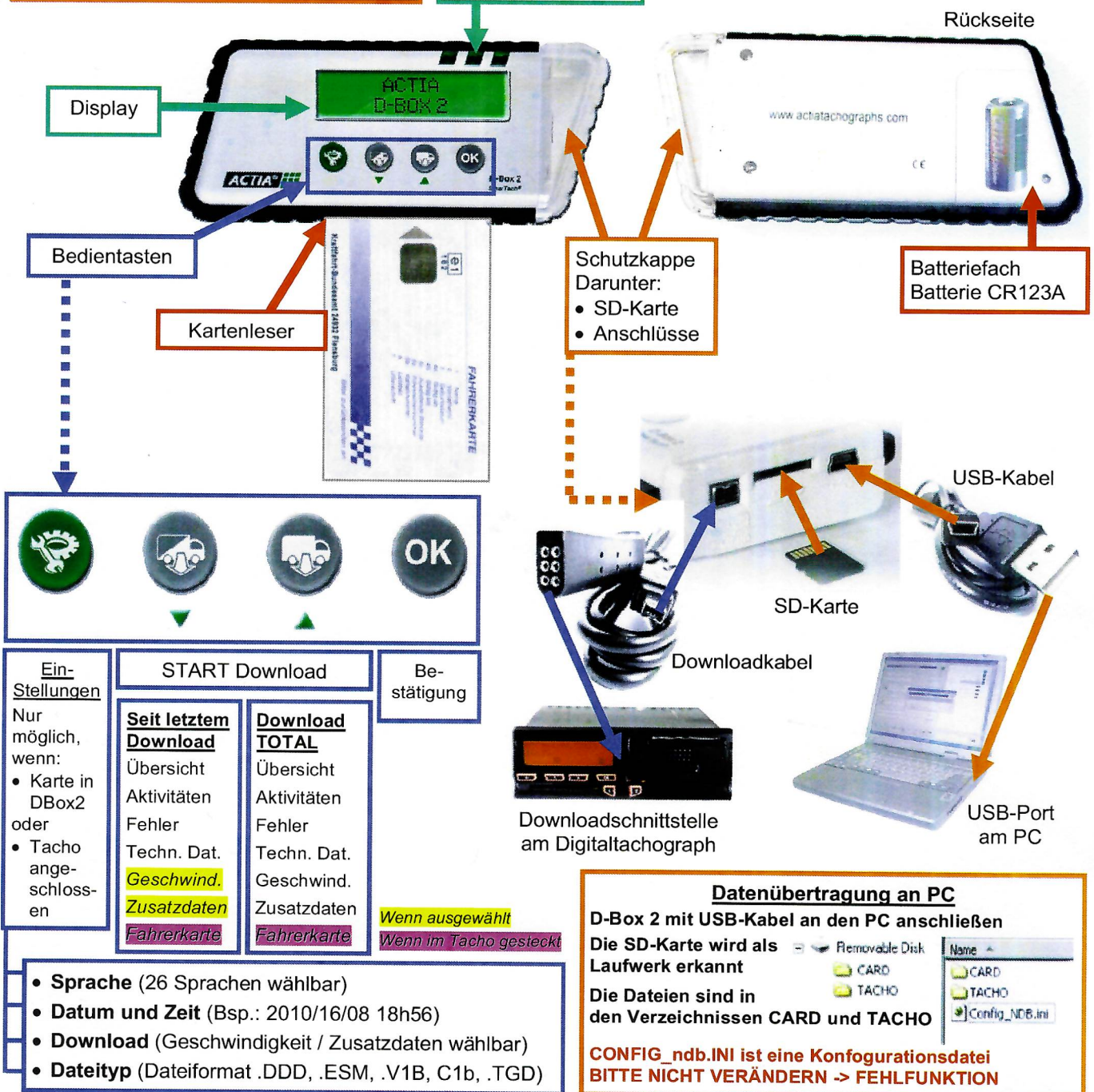

## Kurzanleitung ACTIA D-Box 2

### Gerätebeschreibung

#### HINWEIS:


Die D-Box 2 schaltet automatisch ein:

- Bei eingesteckter Fahrerkarte
- Bei Anschluss eines Tachographen



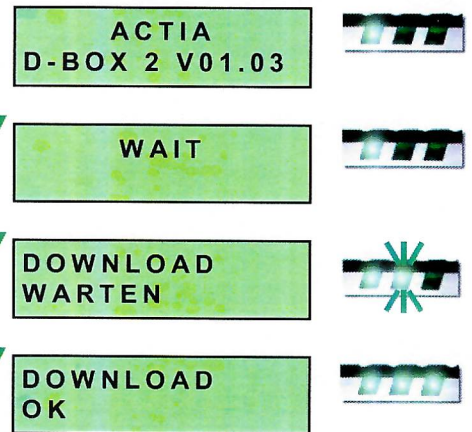
## Kurzanleitung ACTIA D-Box 2

### Fahrerkarte auslesen




Karte einschieben  
D-Box 2 schaltet ein

Karte entfernen  
D-Box 2 schaltet aus



### Tachograph auslesen

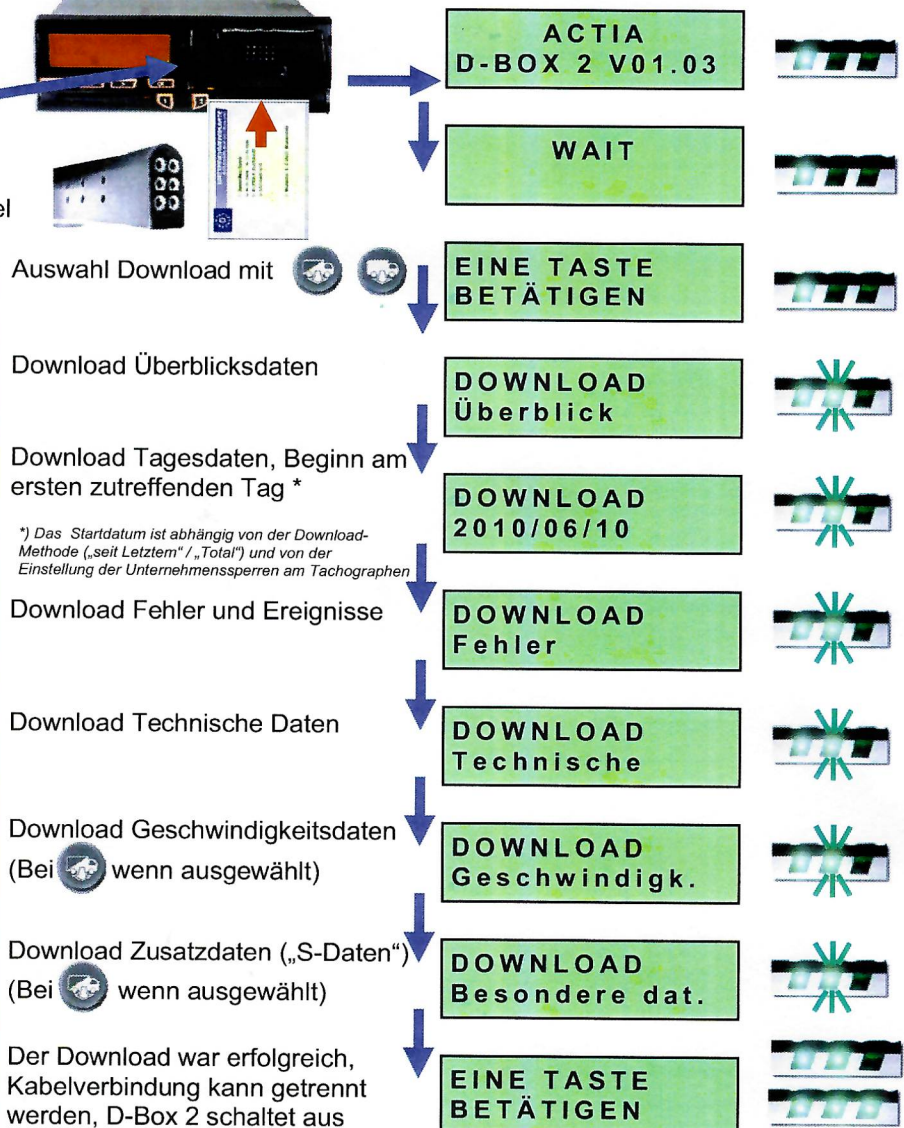


- Vorbereitungen**
- Zündung Fahrzeug AN
  - Unternehmerkarte (UK) in Schacht 2 einlegen
  - Abwarten, bis Tachograph im Modus „Unternehmen“ ist
  - Es dürfen keine Fehlermeldungen im Tachodisplay stehen
  - Downloadkabel in D-Box 2 stecken und mit dem Tachographen verbinden
  - D-Box 2 schaltet sich ein

- HINWEIS:**
- Beim Download von Tachodaten werden die Daten einer in Schacht 1 gesteckten Fahrerkarte automatisch mit herunter geladen !

- Mögliche Fehlermeldung:**
- „DOWNLOAD FEHLER“
  - Rechte LED blinkt
- Mögliche Ursachen:**
- Kontaktfehler Downloadkabel
  - SD-Karte fehlt, defekt

- Auswahl Download mit
- Download Überlicksdaten
- Download Tagesdaten, Beginn am ersten zutreffenden Tag \*
- Download Fehler und Ereignisse
- Download Technische Daten
- Download Geschwindigkeitsdaten (Bei wenn ausgewählt)
- Download Zusatzdaten („S-Daten“) (Bei wenn ausgewählt)
- Der Download war erfolgreich, Kabelverbindung kann getrennt werden, D-Box 2 schaltet aus



Mehr Infos unter:  
[www.christophersen-hannover.de](http://www.christophersen-hannover.de)  
 Tel.: 0511-390604-0

**Christophersen**  
 Opelstr. 12 Fahrtschreiberdienst  
 D-30916 Isernhagen